

RELATÓRIO DE GESTÃO 2023

Alegrete, 11 de dezembro 2024.

Alegrete Prev

O Regime Próprio de Previdência Social do Município de Alegrete-RS – RPPS foi instituído pela LC 008/2002, tendo a Lei n. 3.419/2003 instituído o Plano de Custeio e a LC 010/2003 que dispõe sobre a organização do Regime de Previdência dos Servidores Públicos e que criou o Fundo de Aposentadoria e Pensão de Alegrete – Alegrete Prev, e atualmente a LC 017/2005 que dispõe sobre a reorganização do Regime de Previdência dos Servidores Públicos do Município de Alegrete-RS.

O Alegrete-Prev tem a finalidade de garantir aos seus segurados, na conformidade da lei, prestações de serviços de natureza previdenciária. Para tanto, segue diretrizes de gestão que visam o equilíbrio financeiro e atuarial do Regime Próprio de Previdência Social (RPPS), de maneira que possa atingir o seu objetivo institucional.

Estrutura do ALEGRETE PREV

Giovanni Vaucher Abreu – Presidente

Servidoras Cedidas

Gisiéli D'Avila Mendonça- Agente Administrativo

Marilaine Minto Calgarotto- Técnico Contábil

Membros dos Conselhos e Comitê

Conselho de Administração

Titulares:

Giovanni Vaucher de Abreu- Presidente- Certificação Totum

André Falcão – Certificação CGRPPS

Angela Clara Zemolin

Gisieli D'avila Mendonça – Certificação Totum

Karla Mariza Dinatt Alexandre

Leonardo Pires Rubim- Certificação Totum

Luis Adriano dos Anjos

Marcelo Neimayer Pussi

Tatiana Mendonça Certificação- Certificação CPA 10

Reuniões Semanais

Conselho Fiscal

Titulares:

Angelo Tertuliano de Oliveira

Gleudson Amaro Pereira Corrêa

Marco Antônio Soares Parede

Ivan dos Santos Leal

José Márcio Mombach Ramos- Certificação Totum

Patrícia Luciane de Albuquerque Bragamonte- Certificação Totum

Sirlei Moura Moraes- Certificação Totum

Reuniões Mensais

Responsável pela Gestão das Aplicações dos Recursos do RPPS

GIOVANNI VAUCHER DE ABREU- Certificação Totum

Comitê de Investimentos

Titulares:

Catia Liliane Padilha Fredo Porcella- Certificação Totum

João Cândido Graça Araujo- Certificação Totum

Maria Helena Pilecco- Certificação Totum

Duas Reuniões Mensais



Conselho de Administração

O Conselho de Administração é o órgão de deliberação, execução e orientação superior do Aegrete-Prev,

Conselho Fiscal

O Conselho Fiscal é o órgão com atribuições de fiscalização do Aegrete-Prev composto

Comitê de Investimentos

O Comitê de Investimentos é o órgão de deliberação, criado com a finalidade primordial de assessorar a Diretoria Executiva na elaboração da proposta de política de investimentos e na definição da aplicação dos recursos financeiros do RPPS, observadas as condições de segurança, rentabilidade, solvência, liquidez e transparência.

Certificação Profissional

O RPPS que não comprovar a certificação da maioria dos membros da diretoria, do comitê de investimentos e dos conselhos deliberativo e fiscal, descumprirá o art. 8º-B da Lei nº 9.717/1998 e o art. 78 da Portaria MTP nº 1.467/2022.

Até 31/08/2025 a certificação é nível básica – provas CP RPPS CODEL I e CP RPPS COFIS I.

O descumprimento ocasionará a perda do CRP, bloqueando o recebimento de transferências voluntárias para o Executivo Municipal.

Dessa forma, a presidência do Alegrete Prev, iniciou cronograma para certificação dos Conselheiros foco no último trimestre de 2024 e primeiro semestre 2025.

Censo Previdenciário 2022/2023

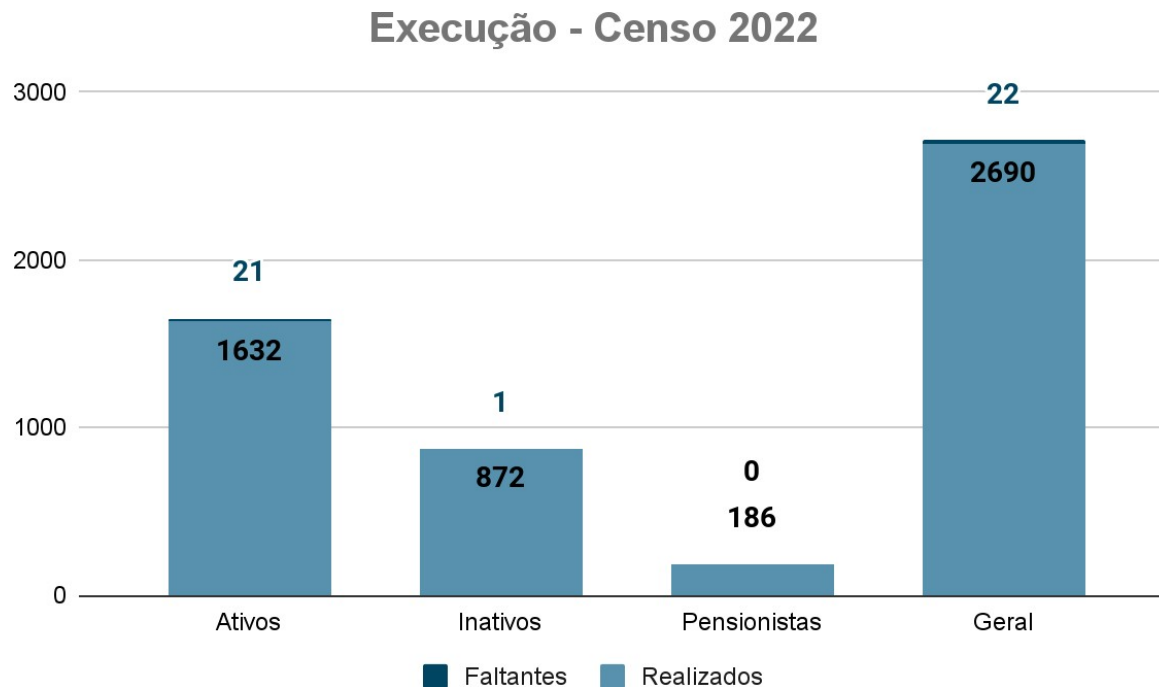
Em 2022 foi contratada uma empresa para realização do Censo Previdenciário realizado de 16 de novembro a 23 de dezembro de 2022 e se deu por encerrado de acordo com o cronograma previamente elaborado em conjunto com o AlegretePrev.

O *atendimento dos retardatários* foi realizado de Janeiro a Março de 2023, durante este período foram atendidos **50 servidores ativos, 90 servidores inativos e 17 pensionistas**. Durante todo o período do Censo e repescagem, além do atendimento presencial, foram realizados os atendimentos remotos, através do WhatsApp e e-mail.

Com uma média de **35 atendimentos por dia**, o Censo Previdenciário atingiu 99.2% da massa dos servidores ativos, inativos e pensionistas, totalizando 2690 atendimentos. O tempo de atendimento de um servidor ativo durou em média **10 minutos**, dos servidores inativos, aproximadamente **6 minutos** e dos pensionistas, em média **13 minutos**.

Foram cadastrados 1396 dependentes. Os servidores ativos possuem 3052 dependências e os inativos, 586 dependentes. Cada servidor ativo tem, aproximadamente, 2,47 dependentes, já os inativos possuem por volta de 1,17 dependentes.

Com relação às digitalizações, mais de 19 mil documentos foram escaneados e indexados nas pastas dos servidores e pensionistas.






Avaliação Atuarial

A Avaliação Atuarial tem o objetivo de dimensionar a situação financeiro-atuarial do RPPS, de acordo com a metodologia, hipóteses e premissas constantes na Nota Técnica Atuarial - NTA. A base cadastral recebida dos servidores ativos, inativos e dos pensionistas vinculados ao RPPS foi fornecida pelo ente federativo ou unidade gestora do RPPS.

Os dados apresentados no Relatório da Avaliação Atuarial do plano de benefícios administrado pelo FUNDO DE APOSENTADORIA E PENSÕES DO MUNICÍPIO DE ALEGRETE (RS) – ALEGRETE PREV, possui data focal de 31/12/2023, à luz das disposições legais e normativas vigentes.



De acordo com a base de dados utilizada, o ALEGRETE PREV possuía à época um contingente de 2905 segurados e beneficiários, distribuídos entre ativos, aposentados e pensionistas. Ademais, o Fundo em Capitalização do ALEGRETE PREV possuía como o somatório dos ativos garantidores dos compromissos destinados à cobertura dos benefícios previdenciários assegurados pelo plano de benefícios um montante de R\$ 358.285.336,64.

Estatísticas gerais dos segurados e beneficiários – Fundo em Capitalização

2023

População coberta	Quantidade		Remuneração média		Idade média	
	Sexo feminino	Sexo masculino	Sexo feminino	Sexo masculino	Sexo feminino	Sexo masculino
Ativos	1147	595	R\$ 3.112,92	R\$ 3.319,26	48,37	50,81
Aposentados por tempo de contribuição	614	182	R\$ 4.448,79	R\$ 4.149,21	66,83	68,27
Aposentados por idade	60	14	R\$ 1.555,97	R\$ 2.400,20	67,65	69,86
Aposentados - compulsória	12	8	R\$ 1.518,62	R\$ 2.526,45	76,92	82,13
Aposentados por invalidez	44	31	R\$ 2.137,88	R\$ 2.085,46	61,00	68,58
Pensionistas	124	74	R\$ 2.584,85	R\$ 2.462,68	66,45	57,66

Provisões Matemáticas

Resultados	31/12/2023
Ativos Garantidores dos Compromissos (1)	R\$ 358.285.336,64
(+) Aplicações e Recursos – DAIR	R\$ 361.219.237,06
(-) Reserva Administrativa	R\$ 2.933.900,42
(+) Parcelamentos de Débitos Previdenciários	R\$ 0,00
Créditos para Amortização de Déficit Atuarial – INTRA OFSS (2)	R\$ 653.385.445,74
(+) Valor Atual Aportes - Cobertura Déficit Atuarial	R\$ 653.385.445,74
(+) Valor Atual Contribuição Patronal Suplementar - Cobertura Déficit Atuarial	R\$ 0,00
Provisões Matemáticas (3 = 4 + 5)	R\$ 1.039.577.282,28

Benefícios Concedidos (4)	R\$ 609.631.716,68
(+) Benefícios do Plano	R\$ 621.462.687,34
(-) Contribuições do Aposentado	R\$ 5.653.159,50
(-) Contribuições do Pensionista	R\$ 108.334,71
(-) Compensação Previdenciária	R\$ 6.069.476,45
(-) Outras Deduções	R\$ 0,00
Benefícios a Conceder (5)	R\$ 429.945.565,60
(+) Benefícios do Plano	R\$ 623.451.837,30
(-) Contribuições do Ente	R\$ 66.955.028,06
(-) Contribuições do Ativo	R\$ 72.895.836,33
(-) Compensação Previdenciária	R\$ 53.655.407,31
(-) Outras Deduções	R\$ 0,00
Resultado Atuarial (6 = 1 + 2 – 3)	-R\$ 27.906.499,90


A título de conhecimento, se desconsiderado o saldo devedor do plano de amortização estabelecido em lei vigente, ter-se-ia um déficit atuarial de R\$ 681.291.945,64

Resultados (desconsiderando o plano de amortização)	31/12/2023
Ativos Garantidores dos Compromissos (1)	R\$ 358.285.336,64
(+) Aplicações e Recursos – DAIR	R\$ 361.219.237,06
(-) Reserva administrativa	R\$ 2.933.900,42
(+) Parcelamentos de Débitos Previdenciários	R\$ 0,00
Provisões Matemáticas (2)	R\$ 1.039.577.282,28
(+) Benefícios Concedidos	R\$ 609.631.716,68
(+) Benefícios a Conceder	R\$ 429.945.565,60
Resultado Atuarial (3 = 1 - 2)	-R\$ 681.291.945,64

Parecer Atuarial

Apesar do aumento do ativo garantidor, da receita decorrente das contribuições previdenciárias, dos saldos da compensação previdenciária e do plano de amortização vigente reavaliado, o resultado apurado para a presente avaliação atuarial remontou a um **déficit atuarial no valor de R\$ 27.906.499,90**, justificado pelas variações e características da massa segurada e às adequações procedidas às hipóteses atuariais.

Assim, para a sustentação do equilíbrio financeiro e atuarial do Fundo em Capitalização do **ALEGRETE PREV**, depreende-se a manutenção das alíquotas de custeio normal e a revisão do plano de amortização para adequação as exigências estabelecidas na Portaria nº 1.467/2022.



Salienta-se, ainda, as alternativas contempladas no artigo 55 da Portaria nº 1.467/2022, que trata, além do reconhecimento do déficit atuarial por meio do plano de amortização, da segregação de massas (implementação ou revisão, caso já implementada), do aporte de bens, direitos e ativos e das adequações das regras de concessões, cálculo e reajustamento dos benefícios, por meio de Reforma da Previdência local. Dessa forma **ALEGRETE PREV**, tem capacidade para honrar os compromissos junto aos seus segurados e beneficiários, se adotadas as indicações e recomendações constantes do presente parecer e do relatório de avaliação atuarial.

Medidas adotadas:

Processo de contratação para Reavaliação do Terrenos;

Contratação de Consultoria Atuarial;

Contratação de Estudo de Segregação de Massas;

Reforma Previdenciária;

Política de Investimentos

- A Política de Investimento do AcrePrev obedece ao que determina a legislação vigente, especialmente a Resolução do Conselho Monetário Nacional nº 4.963/2021 e da mesma forma atende as obrigações colocadas na Portaria MPT nº 1.467/2022.
- Art. 2º Observadas as limitações e condições estabelecidas nesta Resolução, os recursos dos regimes próprios de previdência social devem ser alocados nos seguintes segmentos de aplicação:
 - I - renda fixa;
 - II - renda variável;
 - III - investimentos no exterior;
 - IV - investimentos estruturados;
 - V - fundos imobiliários;
 - VI - empréstimos consignados

Gestão de Investimentos

O RPPS se diferencia do RGPS, principalmente, pelo tipo de regime financeiro que lhe é aplicado, qual seja, pelo Regime de Capitalização.

No regime de capitalização as contribuições, aportes e demais receitas são arrecadadas durante a fase de contribuição do segurado, ou seja, antes do pagamento dos benefícios, e estes recursos devem ser aplicados com o objetivo de produzir reservas garantidoras para o pagamento futuro dos benefícios.

Os recursos previdenciários vinculados ao RPPS serão aplicados no Mercado Financeiro, conforme diretrizes previstas em normas específicas, tendo presentes as condições de segurança, rentabilidade, solvência, liquidez e transparência.

As aplicações dos recursos dos RPPS deverão obedecer ao disposto na Resolução CMN nº 4.963, de 25 de novembro de 2021, além de observar as diretrizes estabelecidas na Política Anual de Investimentos.

A seguir apresentamos graficamente os resultados das aplicações financeiras do RPPS com posição da carteira em 31/12/2023:

	2022	2023
Investimentos	R\$ 195.293.882,88	R\$ 213.971.782,77
Disponibilidades Financeiras	R\$ 420.480,54	R\$ 462.449,00
Total da Carteira	R\$ 195.716.385,42	R\$ 214.434.231,77

2023



Composição por Segmento

Benchmark	Composição por segmento	
	%	R\$
CDI	44,36	94.912.100,28
IDKA 2	4,95	10.602.199,32
IMA Geral	0,61	1.314.751,54
IMA-B	17,31	37.036.531,53
IRF-M 1	10,03	21.465.056,37
Ações	1,46	3.115.860,07
IPCA	9,69	20.743.081,96
S&P 500	1,20	2.565.314,53
Exterior	1,03	2.210.226,95
IRF-M	6,10	13.059.986,01
IMA-B 5	0,28	591.813,31
BDR	0,25	532.802,51
FII	2,72	5.822.058,16
Total:	100,00	213.971.782,54

Alocação Por Risco

- 2023

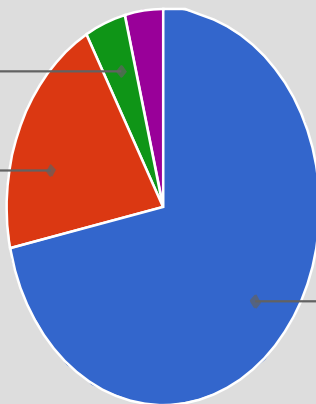
% Alocado por Grau de Risco - 12/2023

MÉDIO/ALTO

4.2%

BAIXO/MÉDIO

20.2%



BAIXO

71.7%

O Gráfico ao lado se refere a exposição em risco da carteira de investimento do RPPS, ou seja, os percentuais demonstrados mostram o volume alocado em % exposto ao risco de mercado. Saliento que a medida esta sendo levando em consideração o cenário atual e as expectativas.

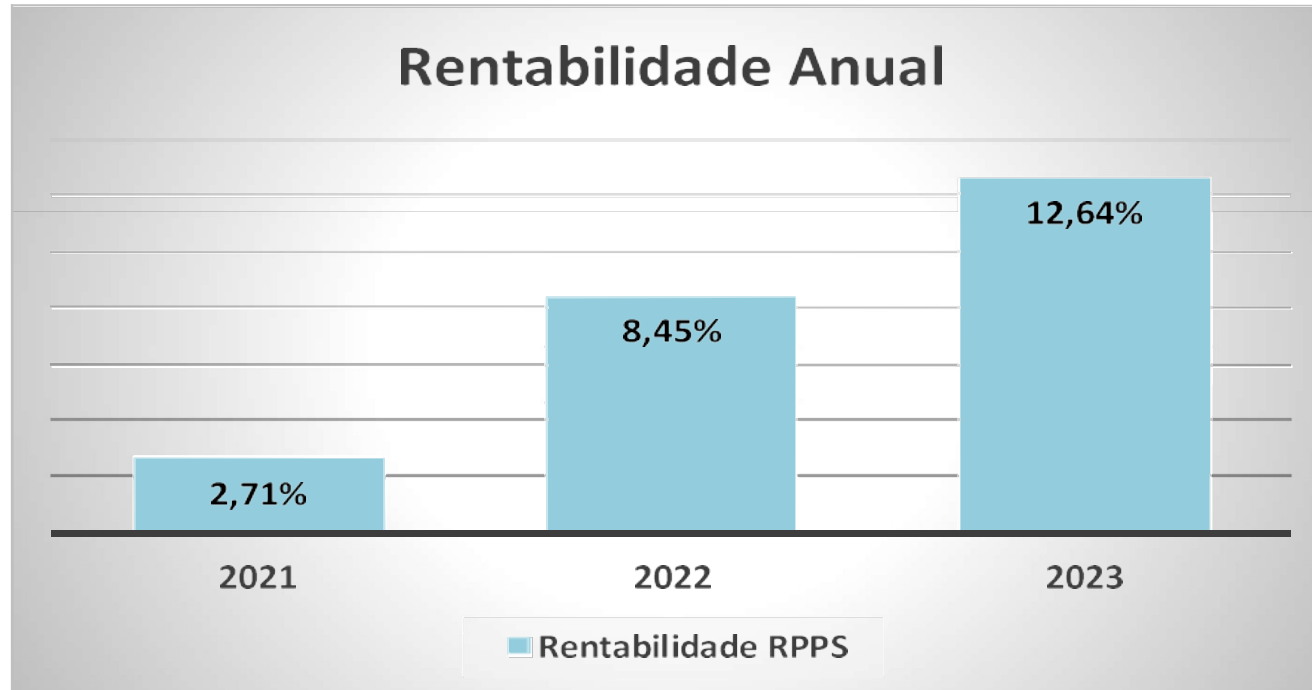
Rentabilidade Por Trimestre

- 2023

Período	Rentabilidade Acumulada		
	Retorno (\$)	Retorno (%)	Meta (%)
1° Trimestre	R\$ 6.187.742,58	3,18%	3,16%
2° Trimestre	R\$ 6.750.964,70	3,37%	2,05%
Retorno 1° Semestre	R\$ 12.938.707,27	6,66%	5,28%
3° Trimestre	R\$ 5.092.304,33	2,47%	1,48%
4° Trimestre	R\$ 6.380.702,21	3,06%	2,03%
Retorno no Ano	R\$ 24.411.713,81	12,64%	9,01%

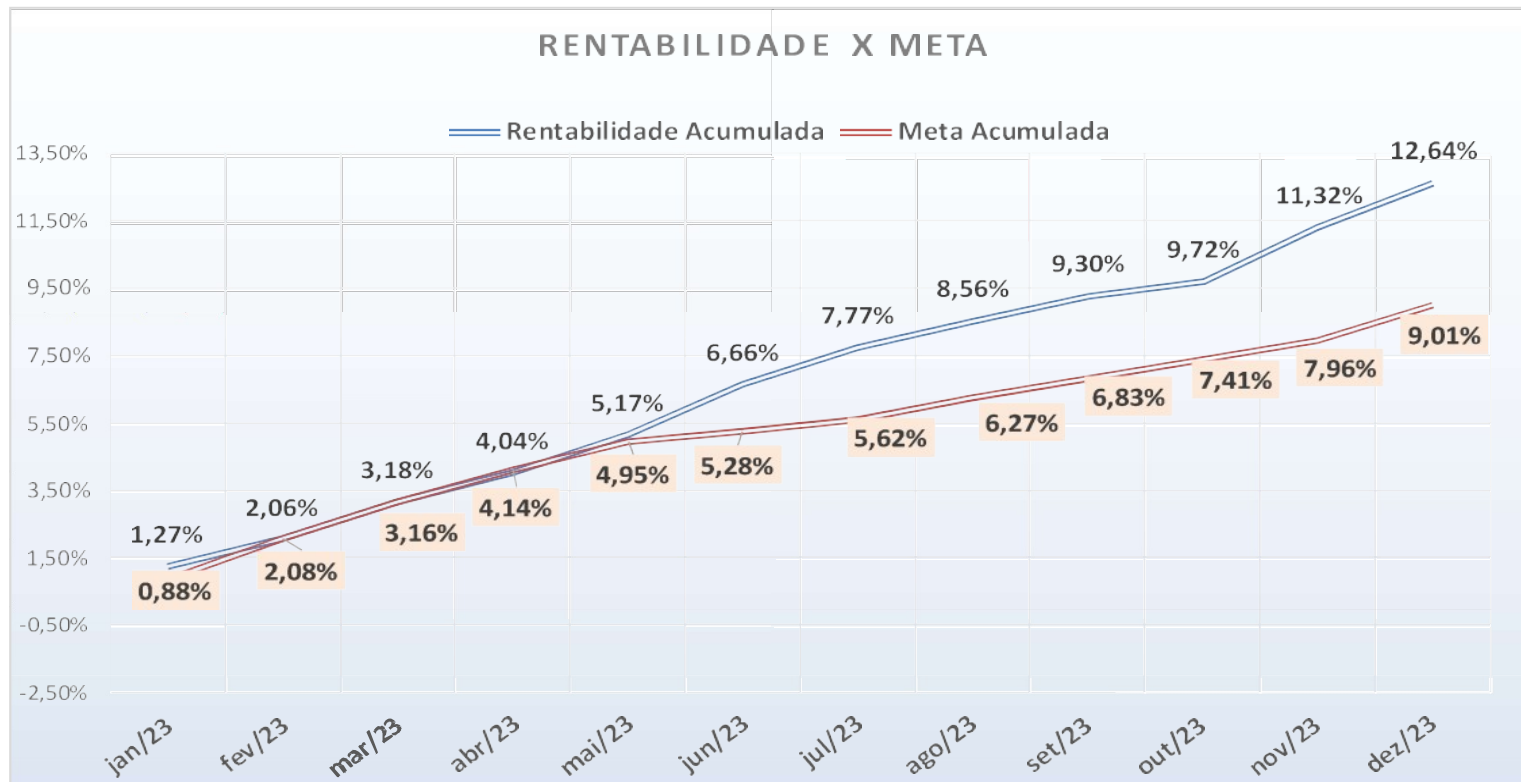
Comparativo da Rentabilidade

-



Meta Política X Resultado Acumulado

- 2023




Meta da PI

MÊS BASE	RENTABILIDADE ACUMULADA	META			% da Meta
	R\$	%			
12/2023	R\$ 24.411.713,42	12,6440%	INPC + 5,11%	9,01 %	140,39%

Receitas

As principais fontes de recursos do RPPS utilizadas para o custeio do plano previdenciário são as seguintes:

- a) Receitas de contribuições previdenciárias dos servidores ativos;
- b) Receitas de contribuições previdenciárias dos inativos e pensionistas sobre os valores dos benefícios que ultrapassam o teto máximo do INSS;
- c) Receitas de contribuições previdenciárias patronais normais;
- d) Receitas de contribuições suplementares por alíquotas;
- d) Receitas de aportes de 50% sobre a dívida ativa para amortização do deficit atuarial;

- 
- e) Receitas provenientes de aplicações financeiras;
 - f) Receitas com compensações previdenciárias;
 - h) Receitas com juros e multa por atrasos de repasse e parcelamentos;
 - i) Receitas com Indenizações e Restituições.

Ressalta-se que após a adequação da legislação previdenciária municipal à

Emenda Constitucional nº 103/2019 (reforma da previdência), a alíquota de contribuição dos segurados passou a ser de 14% (quatorze por cento) a partir de 28/03/2021.

Comparativo entre Receita Orçada e Receita Arrecadada

- Receita Estimada **R\$ 53.860.212,00**
- Receita Realizada **R\$ 76.186.705,02**

Desta forma, atingiu-se um percentual de arrecadação equivalente a 122,31% do previsto.

Receita Arrecadada referente a taxa de administração foi de R\$ 1.440.822,41 do montante realizado.

Cabe Frisar que a receita de aportes em 2023 foi de R\$ 11.931.401,54 sendo que esse valor deve ficar aplicado por 5 anos conforme legislação



Despesas

A Lei Orçamentária Anual fixou as despesas do Alegrete-Prev para o exercício de 2023 em R\$ 53.860.212,00 e, ao final do exercício, o total da despesa realizada (empenhada) foi de **R\$ 57.013.650,64**.

Em relação as despesas com benefícios previdenciários, apresenta-se a segregação por tipo de benefícios e outras despesas

Previdenciárias:

- Despesas com fonte de Recurso 1800 , liquidadas

APOSENTADORIAS	R\$ 49.193.711,32
PENSÕES	R\$ 6.513.577,65
OUTRAS DESPESAS PREVIDENCIÁRIAS	R\$ 330.263,42
TOTAL	R\$ 56.037.552,39

Despesas Custeadas

VENCIMENTO E VANTAGENS FIXAS	R\$	691.906,18	
DIÁRIAS	R\$	4.203,97	
MATERIAL DE CONSUMO	R\$	2.982,35	
PASSAGENS E DESPESAS COM LOCOMOÇÃO	R\$	4.070,00	
OUTROS SERVIÇOS DE TERCEIROS – PESSOA FÍSICA	R\$	9.500,34	
OUTROS SERVIÇOS DE TERCEIROS – PESSOA JURÍDICA	R\$	93.603,16	
SERVIÇOS DE TECNOLOGIA DA INF E COM – PJ	R\$	23.106,18	
DESPESAS DE EXERCÍCIOS ANTERIORES	R\$	21,19	
INDENIZAÇÕES E RESTITUIÇÕES	R\$	3.324,39	
EQUIPAMENTOS E MATERIAL PERMANENTE	R\$	8.463,85	
TOTAL	R\$	841.181,61	34 / 38

Outros Pontos

- No Exercício de 2023-
56 processos deferidos, sendo:
-45 de aposentadorias e 11 de pensões.
- TOTALIZANDO 1.170- APOSENTADOS E PENSIONISTAS
- 969 APOSENTADOS E 201 PENSIONISTAS.



Atenção

- Está em tramitação a PEC 066 na Câmara dos Deputados. A referida PEC consiste em aplicar aos regimes próprios dos Municípios as mesmas regras de benefícios válidas para a União, exceto se instituírem regras de maior impacto sobre o equilíbrio financeiro e atuarial.



Em caso de dúvida, entre em contato conosco:

Telefone : 55 3120-1053

Whatsapp: 55 99159-7607

E-mail:alegreteprev@gmail.com



Muito Obrigada!